

RIEPILOGO TOTALE

Candidato Uninomiale		Voti Validi ai Candidati Uninominali e/o alle Liste Collegate (A)	Voti Validi SOLO ai Candidati Uninominali (B)	Liste Collegate	Voti Validi unica / una lista collegata esclusi voti validi solo ai Candidati Uninominali (C)
n°	Nome e Cognome				
1	Gregorio De Falco <i>lista Movimento 5 Stelle</i>	1.812	95		1.717
2	Ruggero Rognoni <i>lista Sinistra Rivoluzionaria</i>	15	1		14
3	Andrea Barbini <i>lista Il Popolo della Famiglia</i>	19	0		19
4	Catia Sonetti <i>lista Liberi e Uguali</i>	236	12		224
5	Stefania Amarugi <i>lista Potere al Popolo</i>	109	6		103
6	Roberto Berardi <i>liste</i> <i>Lega Premier Salvini</i> <i>Noi con L'Italia Libertas</i> <i>Forza Italia Berlusconi Presidente</i> <i>Giorgia Meloni Fratelli d'Italia</i>	2.656	49		1.744
					25
					625
					213
7	Francesco Pappalardo <i>lista Partito Comunista</i>	83	0		83
8	Dario Trotta <i>lista Forza Nuova Italia agli Italiani</i>	29	2		27
9	Gian Piero Joime <i>lista Casapoud Italia</i>	36	1		35
10	Silvia Velo <i>liste</i> <i>Partito Democratico</i> <i>Civica Popolare Lorenzin</i> <i>Europa con Emma Bonino</i> <i>Italia Europea Insieme</i>	2.508	146		2211
					20
					110
					21

















Totale voti validi (A = B + C)	(A)	(B)	(C)
	7.503	312	7.191

Schede bianche (D)	87
Schede nulle (E)	165
Voti contestati e non assegnati (F)	0

Totale votanti (G=A+D+E+F)	7.755
-----------------------------------	--------------

Aventi diritto al voto	9.661	80,27%
-------------------------------	-------	---------------

SEZIONE ELETTORALE N° 1

Candidato Uninomiale		Voti Validi Candidati Uninominali e/o Liste Collegate (A)	Voti Validi SOLO Candidati Uninominali (B)	Liste Collegate	Voti Validi unica/una lista collegata esclusi voti validi solo Candidati Uninominali (C)
n°	Nome e Cognome				
1	Gregorio De Falco <i>lista Movimento 5 Stelle</i>	110	8		102
2	Ruggero Rognoni <i>lista Sinistra Rivoluzionaria</i>	0	0		0
3	Andrea Barbini <i>lista Il Popolo della Famiglia</i>	1	0		1
4	Catia Sonetti <i>lista Liberi e Uguali</i>	10	2		8
5	Stefania Amarugi <i>lista Potere al Popolo</i>	14	0		14
6	Roberto Berardi <i>liste</i> <i>Lega Premier Salvini</i> <i>Noi con L'Italia Libertas</i> <i>Forza Italia Berlusconi Presidente</i> <i>Giorgia Meloni Fratelli d'Italia</i>	208	7		140
					7
					34
					20
7	Francesco Pappalardo <i>lista Partito Comunista</i>	7	0		7
8	Dario Trotta <i>lista Forza Nuova Italia agli Italiani</i>	3	0		3
9	Gian Piero Joime <i>lista Casapoud Italia</i>	2	0		2
10	Silvia Velo <i>liste</i> <i>Partito Democratico</i> <i>Civica Popolare Lorenzin</i> <i>Europa con Emma Bonino</i> <i>Italia Europea Insieme</i>	199	14		175
					1
					8
					1

Totale voti validi
 (A = B + C)

(A)	(B)
554	31

(C)
523

Schede bianche (D)

2

Schede nulle (E)

11

















Voti contestati e non assegnati (F)

0

Totale votanti
 (G=A+D+E+F)

567

SEZIONE ELETTORALE N° 2

Candidato Uninomiale		Voti Validi Candidati Uninominali e/o Liste Collegate (A)	Voti Validi SOLO Candidati Uninominali (B)	Liste Collegate	Voti Validi unica/una lista collegata esclusi voti validi solo Candidati Uninominali (C)
n°	Nome e Cognome				
1	Gregorio De Falco <i>lista Movimento 5 Stelle</i>	82	7		75
2	Ruggero Rognoni <i>lista Sinistra Rivoluzionaria</i>	1	0		1
3	Andrea Barbini <i>lista Il Popolo della Famiglia</i>	1	0		1
4	Catia Sonetti <i>lista Liberi e Uguali</i>	10	1		9
5	Stefania Amarugi <i>lista Potere al Popolo</i>	6	1		5
6	Roberto Berardi <i>liste</i> <i>Lega Premier Salvini</i> <i>Noi con L'Italia Libertas</i> <i>Forza Italia Berlusconi Presidente</i> <i>Giorgia Meloni Fratelli d'Italia</i>	138	7		74
					2
					38
					17
7	Francesco Pappalardo <i>lista Partito Comunista</i>	5	0		5
8	Dario Trotta <i>lista Forza Nuova Italia agli Italiani</i>	3	0		3
9	Gian Piero Joime <i>lista Casapoud Italia</i>	1	1		0
10	Silvia Velo <i>liste</i> <i>Partito Democratico</i> <i>Civica Popolare Lorenzin</i> <i>Europa con Emma Bonino</i> <i>Italia Europea Insieme</i>	103	8		85
					1
					7
					2

Totale voti validi
 (A = B + C)

(A)	(B)
350	25

(C)
325

Schede bianche (D)

6

Schede nulle (E)

10

















Voti contestati e non assegnati (F)

0

Totale votanti
 (G=A+D+E+F)

366

SEZIONE ELETTORALE N° 3

Candidato Uninomiale		Voti Validi Candidati Uninominali e/o Liste Collegate (A)	Voti Validi SOLO Candidati Uninominali (B)	Liste Collegate	Voti Validi unica/una lista collegata esclusi voti validi solo Candidati Uninominali (C)
n°	Nome e Cognome				
1	Gregorio De Falco <i>lista Movimento 5 Stelle</i>	151	5		146
2	Ruggero Rognoni <i>lista Sinistra Rivoluzionaria</i>	3	0		3
3	Andrea Barbini <i>lista Il Popolo della Famiglia</i>	1	0		1
4	Catia Sonetti <i>lista Liberi e Uguali</i>	23	1		22
5	Stefania Amarugi <i>lista Potere al Popolo</i>	6	0		6
6	Roberto Berardi <i>liste</i> <i>Lega Premier Salvini</i> <i>Noi con L'Italia Libertas</i> <i>Forza Italia Berlusconi Presidente</i> <i>Giorgia Meloni Fratelli d'Italia</i>	185	4		125
					2
					39
					15
7	Francesco Pappalardo <i>lista Partito Comunista</i>	11	0		11
8	Dario Trotta <i>lista Forza Nuova Italia agli Italiani</i>	2	1		1
9	Gian Piero Joime <i>lista Casapoud Italia</i>	4	0		4
10	Silvia Velo <i>liste</i> <i>Partito Democratico</i> <i>Civica Popolare Lorenzin</i> <i>Europa con Emma Bonino</i> <i>Italia Europea Insieme</i>	233	14		212
					2
					4
					1

Totale voti validi
 (A = B + C)

(A)	(B)
619	25

(C)
594

Schede bianche (D)

4

Schede nulle (E)

18

















Voti contestati e non assegnati (F)

0

Totale votanti
 (G=A+D+E+F)

641

SEZIONE ELETTORALE N° 4

Candidato Uninomiale		Voti Validi Candidati Uninominali e/o Liste Collegate (A)	Voti Validi SOLO Candidati Uninominali (B)	Liste Collegate	Voti Validi unica/una lista collegata esclusi voti validi solo Candidati Uninominali (C)
n°	Nome e Cognome				
1	Gregorio De Falco <i>lista Movimento 5 Stelle</i>	119	5		114
2	Ruggero Rognoni <i>lista Sinistra Rivoluzionaria</i>	0	0		0
3	Andrea Barbini <i>lista Il Popolo della Famiglia</i>	1	0		1
4	Catia Sonetti <i>lista Liberi e Uguali</i>	27	0		27
5	Stefania Amarugi <i>lista Potere al Popolo</i>	6	1		5
6	Roberto Berardi <i>liste</i> <i>Lega Premier Salvini</i> <i>Noi con L'Italia Libertas</i> <i>Forza Italia Berlusconi Presidente</i> <i>Giorgia Meloni Fratelli d'Italia</i>	195	9		129
					2
					43
					12
7	Francesco Pappalardo <i>lista Partito Comunista</i>	7	0		7
8	Dario Trotta <i>lista Forza Nuova Italia agli Italiani</i>	2	0		2
9	Gian Piero Joime <i>lista Casapoud Italia</i>	2	0		2
10	Silvia Velo <i>liste</i> <i>Partito Democratico</i> <i>Civica Popolare Lorenzin</i> <i>Europa con Emma Bonino</i> <i>Italia Europea Insieme</i>	250	13		225
					1
					9
					2

Totale voti validi
 (A = B + C)

(A)	(B)
609	28

(C)
581

Schede bianche (D)

8

Schede nulle (E)

20

















Voti contestati e non assegnati (F)

0

Totale votanti
 (G=A+D+E+F)

637

SEZIONE ELETTORALE N° 5

Candidato Uninomiale		Voti Validi Candidati Uninominali e/o Liste Collegate (A)	Voti Validi SOLO Candidati Uninominali (B)	Liste Collegate	Voti Validi unica/una lista collegata esclusi voti validi solo Candidati Uninominali (C)
n°	Nome e Cognome				
1	Gregorio De Falco <i>lista Movimento 5 Stelle</i>	120	9		111
2	Ruggero Rognoni <i>lista Sinistra Rivoluzionaria</i>	0	0		0
3	Andrea Barbini <i>lista Il Popolo della Famiglia</i>	0	0		0
4	Catia Sonetti <i>lista Liberi e Uguali</i>	11	1		10
5	Stefania Amarugi <i>lista Potere al Popolo</i>	9	0		9
6	Roberto Berardi <i>liste</i> <i>Lega Premier Salvini</i> <i>Noi con L'Italia Libertas</i> <i>Forza Italia Berlusconi Presidente</i> <i>Giorgia Meloni Fratelli d'Italia</i>	216	0		152
					1
					47
					16
7	Francesco Pappalardo <i>lista Partito Comunista</i>	8	0		8
8	Dario Trotta <i>lista Forza Nuova Italia agli Italiani</i>	5	0		5
9	Gian Piero Joime <i>lista Casapoud Italia</i>	2	0		2
10	Silvia Velo <i>liste</i> <i>Partito Democratico</i> <i>Civica Popolare Lorenzin</i> <i>Europa con Emma Bonino</i> <i>Italia Europea Insieme</i>	138	2		126
					2
					7
					1

Totale voti validi
 (A = B + C)

(A)	(B)
509	12

(C)
497

Schede bianche (D)

6

Schede nulle (E)

16

















Voti contestati e non assegnati (F)

0

Totale votanti
 (G=A+D+E+F)

531

SEZIONE ELETTORALE N° 6

Candidato Uninomiale		Voti Validi Candidati Uninominali e/o Liste Collegate (A)	Voti Validi SOLO Candidati Uninominali (B)	Liste Collegate	Voti Validi unica/una lista collegata esclusi voti validi solo Candidati Uninominali (C)
n°	Nome e Cognome				
1	Gregorio De Falco <i>lista Movimento 5 Stelle</i>	172	0		172
2	Ruggero Rognoni <i>lista Sinistra Rivoluzionaria</i>	0	0		0
3	Andrea Barbini <i>lista Il Popolo della Famiglia</i>	6	0		6
4	Catia Sonetti <i>lista Liberi e Uguali</i>	17	0		17
5	Stefania Amarugi <i>lista Potere al Popolo</i>	7	0		7
6	Roberto Berardi <i>liste</i> <i>Lega Premier Salvini</i> <i>Noi con L'Italia Libertas</i> <i>Forza Italia Berlusconi Presidente</i> <i>Giorgia Meloni Fratelli d'Italia</i>	227	0		133
					1
					67
					26
7	Francesco Pappalardo <i>lista Partito Comunista</i>	6	0		6
8	Dario Trotta <i>lista Forza Nuova Italia agli Italiani</i>	2	0		2
9	Gian Piero Joime <i>lista Casapoud Italia</i>	7	0		7
10	Silvia Velo <i>liste</i> <i>Partito Democratico</i> <i>Civica Popolare Lorenzin</i> <i>Europa con Emma Bonino</i> <i>Italia Europea Insieme</i>	190	0		182
					1
					5
					2

Totale voti validi
 (A = B + C)

(A)	(B)
634	0

(C)
634

Schede bianche (D)

8

Schede nulle (E)

7

















Voti contestati e non assegnati (F)

0

Totale votanti
 (G=A+D+E+F)

649

SEZIONE ELETTORALE N° 7

Candidato Uninomiale		Voti Validi Candidati Uninominali e/o Liste Collegate (A)	Voti Validi SOLO Candidati Uninominali (B)	Liste Collegate	Voti Validi unica/una lista collegata esclusi voti validi solo Candidati Uninominali (C)
n°	Nome e Cognome				
1	Gregorio De Falco <i>lista Movimento 5 Stelle</i>	210	11		199
2	Ruggero Rognoni <i>lista Sinistra Rivoluzionaria</i>	0	0		0
3	Andrea Barbini <i>lista Il Popolo della Famiglia</i>	2	0		2
4	Catia Sonetti <i>lista Liberi e Uguali</i>	18	1		17
5	Stefania Amarugi <i>lista Potere al Popolo</i>	13	1		12
6	Roberto Berardi <i>liste</i> <i>Lega Premier Salvini</i> <i>Noi con L'Italia Libertas</i> <i>Forza Italia Berlusconi Presidente</i> <i>Giorgia Meloni Fratelli d'Italia</i>	274	4		172
					3
					74
					21
7	Francesco Pappalardo <i>lista Partito Comunista</i>	8	0		8
8	Dario Trotta <i>lista Forza Nuova Italia agli Italiani</i>	2	0		2
9	Gian Piero Joime <i>lista Casapoud Italia</i>	8	0		8
10	Silvia Velo <i>liste</i> <i>Partito Democratico</i> <i>Civica Popolare Lorenzin</i> <i>Europa con Emma Bonino</i> <i>Italia Europea Insieme</i>	224	15		191
					3
					13
					2

Totale voti validi
(A = B + C)

(A)	(B)
759	32

(C)
727

Schede bianche (D)

4

Schede nulle (E)

11

















Voti contestati e non assegnati (F)

0

Totale votanti
(G=A+D+E+F)

774

SEZIONE ELETTORALE N° 8

Candidato Uninomiale		Voti Validi Candidati Uninominali e/o Liste Collegate (A)	Voti Validi SOLO Candidati Uninominali (B)	Liste Collegate	Voti Validi unica/una lista collegata esclusi voti validi solo Candidati Uninominali (C)
n°	Nome e Cognome				
1	Gregorio De Falco <i>lista Movimento 5 Stelle</i>	180	19		161
2	Ruggero Rognoni <i>lista Sinistra Rivoluzionaria</i>	1	0		1
3	Andrea Barbini <i>lista Il Popolo della Famiglia</i>	1	0		1
4	Catia Sonetti <i>lista Liberi e Uguali</i>	25	3		22
5	Stefania Amarugi <i>lista Potere al Popolo</i>	13	0		13
6	Roberto Berardi <i>liste</i> <i>Lega Premier Salvini</i> <i>Noi con L'Italia Libertas</i> <i>Forza Italia Berlusconi Presidente</i> <i>Giorgia Meloni Fratelli d'Italia</i>	221	5		147
					3
					54
					12
7	Francesco Pappalardo <i>lista Partito Comunista</i>	8	0		8
8	Dario Trotta <i>lista Forza Nuova Italia agli Italiani</i>	5	1		4
9	Gian Piero Joime <i>lista Casapoud Italia</i>	3	0		3
10	Silvia Velo <i>liste</i> <i>Partito Democratico</i> <i>Civica Popolare Lorenzin</i> <i>Europa con Emma Bonino</i> <i>Italia Europea Insieme</i>	191	9		168
					2
					7
					5

Totale voti validi
 (A = B + C)

(A)	(B)
648	37

(C)
611

Schede bianche (D)

10

Schede nulle (E)

17

















Voti contestati e non assegnati (F)

0

Totale votanti
 (G=A+D+E+F)

675

SEZIONE ELETTORALE N° 9

Candidato Uninomiale		Voti Validi Candidati Uninominali e/o Liste Collegate (A)	Voti Validi SOLO Candidati Uninominali (B)	Liste Collegate	Voti Validi unica/una lista collegata esclusi voti validi solo Candidati Uninominali (C)
n°	Nome e Cognome				
1	Gregorio De Falco <i>lista Movimento 5 Stelle</i>	173	9		164
2	Ruggero Rognoni <i>lista Sinistra Rivoluzionaria</i>	0	0		0
3	Andrea Barbini <i>lista Il Popolo della Famiglia</i>	1	0		1
4	Catia Sonetti <i>lista Liberi e Uguali</i>	27	0		27
5	Stefania Amarugi <i>lista Potere al Popolo</i>	8	1		7
6	Roberto Berardi <i>liste</i> <i>Lega Premier Salvini</i> <i>Noi con L'Italia Libertas</i> <i>Forza Italia Berlusconi Presidente</i> <i>Giorgia Meloni Fratelli d'Italia</i>	254	5		170
					0
					65
					14
7	Francesco Pappalardo <i>lista Partito Comunista</i>	5	0		5
8	Dario Trotta <i>lista Forza Nuova Italia agli Italiani</i>	0	0		0
9	Gian Piero Joime <i>lista Casapoud Italia</i>	2	0		2
10	Silvia Velo <i>liste</i> <i>Partito Democratico</i> <i>Civica Popolare Lorenzin</i> <i>Europa con Emma Bonino</i> <i>Italia Europea Insieme</i>	229	21		195
					4
					8
					1

Totale voti validi
 (A = B + C)

(A)	(B)
699	36

(C)
663

Schede bianche (D)

14

Schede nulle (E)

19

















Voti contestati e non assegnati (F)

0

Totale votanti
 (G=A+D+E+F)

732

SEZIONE ELETTORALE N° 10

Candidato Uninomiale		Voti Validi Candidati Uninominali e/o Liste Collegate (A)	Voti Validi SOLO Candidati Uninominali (B)	Liste Collegate	Voti Validi unica/una lista collegata esclusi voti validi solo Candidati Uninominali (C)
n°	Nome e Cognome				
1	Gregorio De Falco <i>lista Movimento 5 Stelle</i>	114	7		107
2	Ruggero Rognoni <i>lista Sinistra Rivoluzionaria</i>	1	0		1
3	Andrea Barbini <i>lista Il Popolo della Famiglia</i>	1	0		1
4	Catia Sonetti <i>lista Liberi e Uguali</i>	12	1		11
5	Stefania Amarugi <i>lista Potere al Popolo</i>	5	1		4
6	Roberto Berardi <i>liste</i> <i>Lega Premier Salvini</i> <i>Noi con L'Italia Libertas</i> <i>Forza Italia Berlusconi Presidente</i> <i>Giorgia Meloni Fratelli d'Italia</i>	180	3		117
					1
					43
					16
7	Francesco Pappalardo <i>lista Partito Comunista</i>	6	0		6
8	Dario Trotta <i>lista Forza Nuova Italia agli Italiani</i>	1	0		1
9	Gian Piero Joime <i>lista Casapoud Italia</i>	1	0		1
10	Silvia Velo <i>liste</i> <i>Partito Democratico</i> <i>Civica Popolare Lorenzin</i> <i>Europa con Emma Bonino</i> <i>Italia Europea Insieme</i>	144	4		121
					1
					17
					1

Totale voti validi
(A = B + C)

(A)	(B)
465	16

(C)
449

Schede bianche (D)

7

Schede nulle (E)

10

















Voti contestati e non assegnati (F)

0

Totale votanti
(G=A+D+E+F)

482

SEZIONE ELETTORALE N° 11

Candidato Uninomiale		Voti Validi Candidati Uninominali e/o Liste Collegate (A)	Voti Validi SOLO Candidati Uninominali (B)	Liste Collegate	Voti Validi unica/una lista collegata esclusi voti validi solo Candidati Uninominali (C)
n°	Nome e Cognome				
1	Gregorio De Falco <i>lista Movimento 5 Stelle</i>	98	6		92
2	Ruggero Rognoni <i>lista Sinistra Rivoluzionaria</i>	0	0		0
3	Andrea Barbini <i>lista Il Popolo della Famiglia</i>	0	0		0
4	Catia Sonetti <i>lista Liberi e Uguali</i>	19	1		18
5	Stefania Amarugi <i>lista Potere al Popolo</i>	7	0		7
6	Roberto Berardi <i>liste</i> <i>Lega Premier Salvini</i> <i>Noi con L'Italia Libertas</i> <i>Forza Italia Berlusconi Presidente</i> <i>Giorgia Meloni Fratelli d'Italia</i>	165	2		108
					1
					37
					17
7	Francesco Pappalardo <i>lista Partito Comunista</i>	5	0		5
8	Dario Trotta <i>lista Forza Nuova Italia agli Italiani</i>	2	0		2
9	Gian Piero Joime <i>lista Casapoud Italia</i>	0	0		0
10	Silvia Velo <i>liste</i> <i>Partito Democratico</i> <i>Civica Popolare Lorenzin</i> <i>Europa con Emma Bonino</i> <i>Italia Europea Insieme</i>	222	25		186
					2
					8
					1

Totale voti validi
(A = B + C)

(A)	(B)
518	34

(C)
484

Schede bianche (D)

5

Schede nulle (E)

9

















Voti contestati e non assegnati (F)

0

Totale votanti
(G=A+D+E+F)

532

SEZIONE ELETTORALE N° 12

Candidato Uninomiale		Voti Validi Candidati Uninominali e/o Liste Collegate (A)	Voti Validi SOLO Candidati Uninominali (B)	Liste Collegate	Voti Validi unica/una lista collegata esclusi voti validi solo Candidati Uninominali (C)
n°	Nome e Cognome				
1	Gregorio De Falco <i>lista Movimento 5 Stelle</i>	130	0		130
2	Ruggero Rognoni <i>lista Sinistra Rivoluzionaria</i>	3	0		3
3	Andrea Barbini <i>lista Il Popolo della Famiglia</i>	2	0		2
4	Catia Sonetti <i>lista Liberi e Uguali</i>	24	0		24
5	Stefania Amarugi <i>lista Potere al Popolo</i>	6	0		6
6	Roberto Berardi <i>liste</i> <i>Lega Premier Salvini</i> <i>Noi con L'Italia Libertas</i> <i>Forza Italia Berlusconi Presidente</i> <i>Giorgia Meloni Fratelli d'Italia</i>	147	1		96
					0
					41
					9
7	Francesco Pappalardo <i>lista Partito Comunista</i>	4	0		4
8	Dario Trotta <i>lista Forza Nuova Italia agli Italiani</i>	1	0		1
9	Gian Piero Joime <i>lista Casapoud Italia</i>	2	0		2
10	Silvia Velo <i>liste</i> <i>Partito Democratico</i> <i>Civica Popolare Lorenzin</i> <i>Europa con Emma Bonino</i> <i>Italia Europea Insieme</i>	212	13		189
					0
					9
					1

Totale voti validi
 (A = B + C)

(A)	(B)
531	14

(C)
517

Schede bianche (D)

6

Schede nulle (E)

8

















Voti contestati e non assegnati (F)

0

Totale votanti
 (G=A+D+E+F)

545

SEZIONE ELETTORALE N° 13

Candidato Uninomiale		Voti Validi Candidati Uninominali e/o Liste Collegate (A)	Voti Validi SOLO Candidati Uninominali (B)	Liste Collegate	Voti Validi unica/una lista collegata esclusi voti validi solo Candidati Uninominali (C)
n°	Nome e Cognome				
1	Gregorio De Falco <i>lista Movimento 5 Stelle</i>	153	9		144
2	Ruggero Rognoni <i>lista Sinistra Rivoluzionaria</i>	6	1		5
3	Andrea Barbini <i>lista Il Popolo della Famiglia</i>	2	0		2
4	Catia Sonetti <i>lista Liberi e Uguali</i>	13	1		12
5	Stefania Amarugi <i>lista Potere al Popolo</i>	9	1		8
6	Roberto Berardi <i>liste</i> <i>Lega Premier Salvini</i> <i>Noi con L'Italia Libertas</i> <i>Forza Italia Berlusconi Presidente</i> <i>Giorgia Meloni Fratelli d'Italia</i>	246	2		181
					2
					43
					18
7	Francesco Pappalardo <i>lista Partito Comunista</i>	3	0		3
8	Dario Trotta <i>lista Forza Nuova Italia agli Italiani</i>	1	0		1
9	Gian Piero Joime <i>lista Casapoud Italia</i>	2	0		2
10	Silvia Velo <i>liste</i> <i>Partito Democratico</i> <i>Civica Popolare Lorenzin</i> <i>Europa con Emma Bonino</i> <i>Italia Europea Insieme</i>	173	8		156
					0
					8
					1

Totale voti validi
 (A = B + C)

(A)	(B)
608	22

(C)
586

Schede bianche (D)

7

Schede nulle (E)

9

Voti contestati e non assegnati (F)

0

Totale votanti
 (G=A+D+E+F)

624
