

IL BILANCIO CORRENTE 2005

Le entrate

LE PRINCIPALI ENTRATE PROPRIE SONO STATE:

ENTRATE TRIBUTARIE

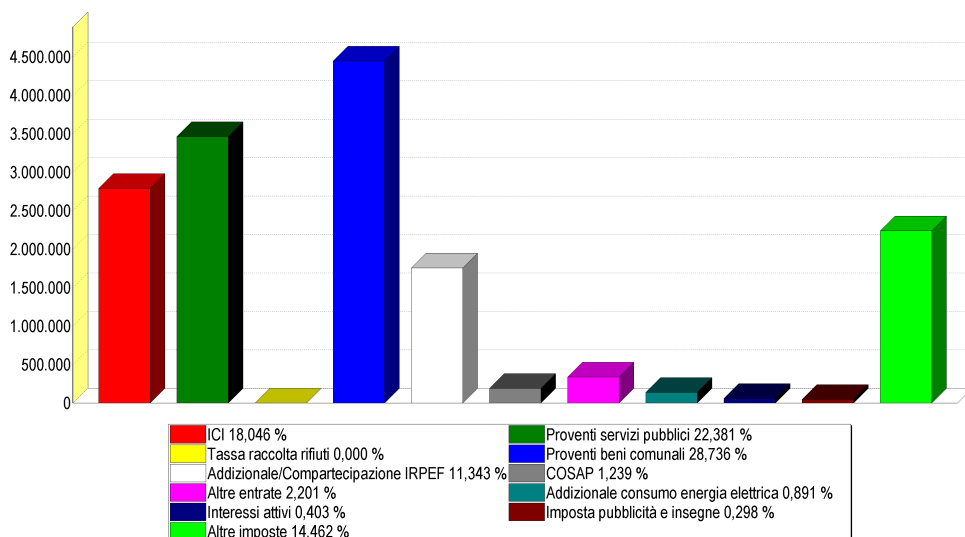
IMPOSTA	IMPORTO
ICI	€
Tassa per la raccolta dei rifiuti	€
Addizionale IRPEF e Compartecipazione IRPEF	€
Addizionale consumo energia elettrica	€
Imposta pubblicità e insegne	€
Altre	€

ENTRATE EXTRATRIBUTARIE

ENTRATA	IMPORTO
Proventi servizi pubblici	€
Proventi beni comunali	€
Cosap	€
Altre	€
Interessi attivi	€

PRESSIONE TRIBUTARIA PRO CAPITE ANNO 2005

€



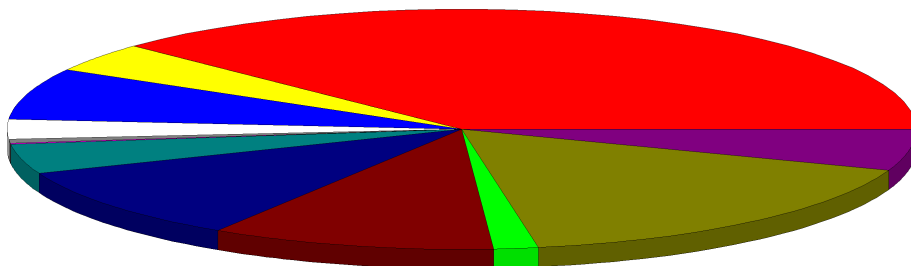
IL BILANCIO CORRENTE 2005

le spese

COME SONO STATE SPESE LE ENTRATE CORRENTI RACCOLTE?

€

AMMINISTRAZIONE GENERALE - Organi istituzionali, Ufficio tecnico, Servizio Anagrafe e Stato civile	
GIUSTIZIA - Uffici giudiziari	
SICUREZZA PUBBLICA - Polizia locale, Polizia Amministrativa	
ISTRUZIONE - Scuola materna, Scuola elementare, Istruzione secondaria, Assistenza scolastica	
CULTURA - Biblioteche ed attività culturali	
SPORT E TEMPO LIBERO - Stadio comunale e manifestazioni sportive e ricreative	
TURISMO - Servizi turistici, manifestazioni turistiche	
VIABILITÀ E ILLUMINAZIONE PUBBLICA	
AMBIENTE E TERRITORIO - Urbanistica, E.R.P., protezione civile, acquedotto, fognature e depurazione, parchi e giardini	
SETTORE SOCIALE - Asili nido, strutture residenziali per anziani, assistenza e beneficenza	
SVILUPPO ECONOMICO - Mercati, mattatoio, servizi relativi al commercio	
SERVIZI PRODUTTIVI - Distribuzione gas ed altri	
QUOTE CAPITALE MUTUI IN AMMORTAMENTO	
TOTALE	



Amministrazione 37,81 %	Giustizia 0,02 %	Sicurezza 3,92 %	Istruzione 6,93 %	Cultura 2,63 %
Sport 0,59 %	Turismo 0,09 %	Viabilità 4,02 %	Ambiente 9,98 %	Sociale 10,13 %
Sviluppo 1,58 %	Servizi 16,74 %	Quote mutui 5,56 %		

IL BILANCIO CORRENTE 2005

le spese

PER PAGARE COSA?

€

PERSONALE

ACQUISTO DI BENI

PRESTAZIONI DI SERVIZI

FITTI ED UTILIZZO BENI DI TERZI

TRASFERIMENTI (CONTRIBUTI)

RIMBORSO INTERESSI PASSIVI SU MUTUI

IMPOSTE E TASSE

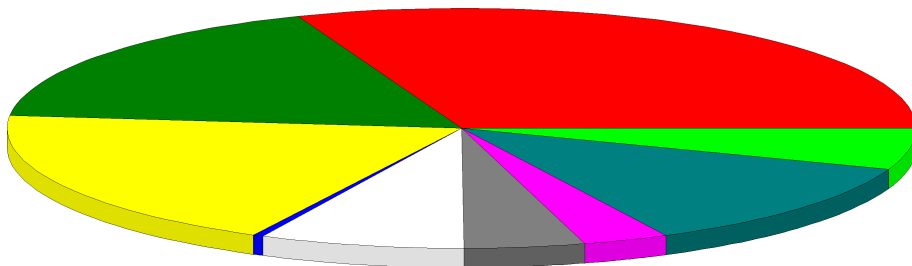
ONERI STRAORDINARI DI GESTIONE

AMMORTAMENTI

FONDO DI RISERVA E FONDO SVALUTAZIONE CREDITI

RIMBORSO QUOTA CAPITALE MUTUI

TOTALE



Personale 30,86 %	Acquisto Beni 17,43 %	Prestazioni 19,13 %	Fitti 0,37 %
Trasferimenti 7,28 %	Rimborso interessi 4,29 %	Imposte 3,05 %	Oneri 12,02 %
Ammortamenti 0,00 %	Fondo 0,00 %	Rimborso mutui 5,56 %	

SPESA CORRENTE PREVISTA PRO CAPITE ANNO 2006

€

SPESA CORRENTE PRO CAPITE ANNO 2005

€

SPESA CORRENTE PRO CAPITE ANNO 2004

€

IL BILANCIO INVESTIMENTI 2005

Le entrate

PER POTER REALIZZARE OPERE PUBBLICHE IL COMUNE HA UTILIZZATO:

ALIENAZIONI
DI BENI



CONTRIBUTI
DELLO STATO



CONTRIBUTI
DELLA REGIONE



MUTUI
E PRESTITI



ALTRE
ENTRATE



€

€

€

€

€



INVESTIMENTI

LAVORI
PUBBLICI



€

BENI
MOBILI



€

ALTRI
INVESTIMENTI



€

SPESA PRO CAPITE INVESTIMENTI ANNO 2006

€

SPESA PRO CAPITE INVESTIMENTI ANNO 2005

€

SPESA PRO CAPITE INVESTIMENTI ANNO 2004

€

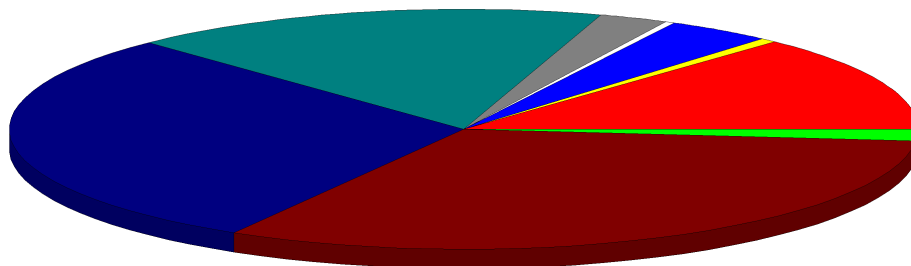
IL BILANCIO INVESTIMENTI 2005

le spese

IN QUALI SETTORI SONO STATI REALIZZATI GLI INVESTIMENTI?

€

AMMINISTRAZIONE GENERALE - Organi istituzionali, Ufficio tecnico, Servizio Anagrafe e Stato civile	
GIUSTIZIA - Uffici giudiziari	
SICUREZZA PUBBLICA - Polizia locale, Polizia Amministrativa	
ISTRUZIONE - Scuola materna, Scuola elementare, Istruzione secondaria, Assistenza scolastica	
CULTURA - Biblioteche ed attività culturali	
SPORT E TEMPO LIBERO - Stadio comunale e manifestazioni sportive e ricreative	
TURISMO - Servizi turistici, manifestazioni turistiche	
VIABILITÀ E ILLUMINAZIONE PUBBLICA	
AMBIENTE E TERRITORIO - Urbanistica, E.R.P., protezione civile, acquedotto, fognature e depurazione, parchi e giardini	
SETTORE SOCIALE - Asili nido, strutture residenziali per anziani, assistenza e beneficenza	
SVILUPPO ECONOMICO - Mercati, mattatoio, servizi relativi al commercio	
SERVIZI PRODUTTIVI - Distribuzione gas ed altri	
TOTALE	



Amministrazione 13,00 %	Giustizia 0,00 %	Sicurezza 0,57 %	Istruzione 3,76 %	Cultura 0,32 %
Sport 2,46 %	Turismo 0,00 %	Viabilità 17,07 %	Ambiente 29,39 %	Sociale 31,89 %
Sviluppo 1,54 %	Servizi 0,00 %			