

IL BILANCIO CORRENTE 2004

Le entrate

PER POTER FORNIRE SERVIZI ALLA COLLETTIVITÀ
IL COMUNE HA ACQUISITO RISORSE DA:

CITTADINI



STATO



REGIONE



PROVINCIA
ED ALTRI



€

€

€

€



**SERVIZI
COMUNALI**

In particolare l'importo di euro

ENTRATE TRIBUTARIE

€

ENTRATE EXTRATRIBUTARIE

€

Contributo pro capite cittadino

€

Contributo pro capite Stato ed altri

€

IL BILANCIO CORRENTE 2004

Le entrate

LE PRINCIPALI ENTRATE PROPRIE SONO STATE:

ENTRATE TRIBUTARIE

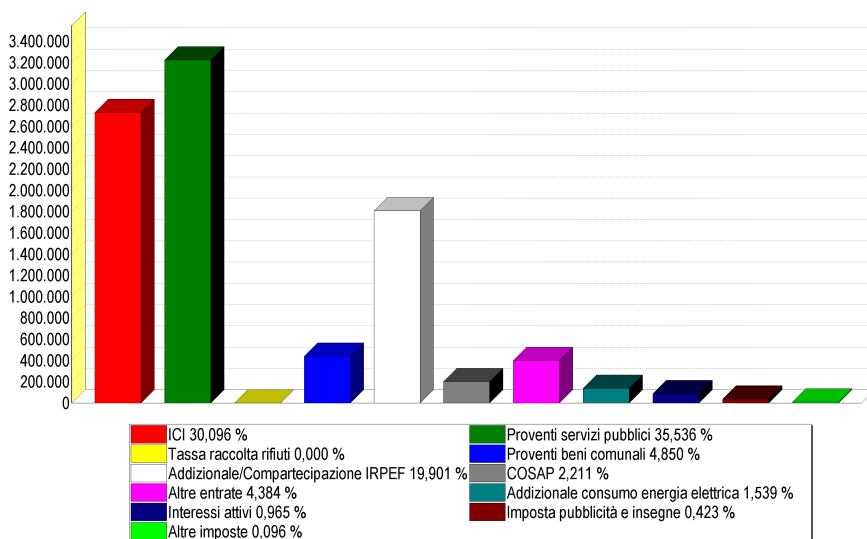
IMPOSTA	IMPORTO
ICI	€
Tassa per la raccolta dei rifiuti	€
Addizionale IRPEF e Compartecipazione IRPEF	€
Addizionale consumo energia elettrica	€
Imposta pubblicità e insegne	€
Altre	€

ENTRATE EXTRATRIBUTARIE

ENTRATA	IMPORTO
Proventi servizi pubblici	€
Proventi beni comunali	€
Cosap	€
Altre	€
Interessi attivi	€

PRESSIONE TRIBUTARIA PRO CAPITE ANNO 2004

€



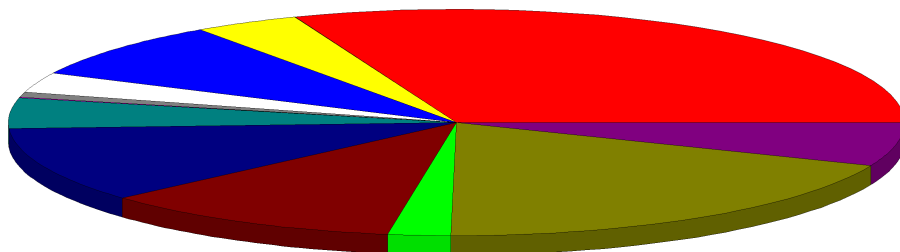
IL BILANCIO CORRENTE 2004

le spese

COME SONO STATE SPESE LE ENTRATE CORRENTI RACCOLTE?

€

AMMINISTRAZIONE GENERALE - Organi istituzionali, Ufficio tecnico, Servizio Anagrafe e Stato civile	
GIUSTIZIA - Uffici giudiziari	
SICUREZZA PUBBLICA - Polizia locale, Polizia Amministrativa	
ISTRUZIONE - Scuola materna, Scuola elementare, Istruzione secondaria, Assistenza scolastica	
CULTURA - Biblioteche ed attività culturali	
SPORT E TEMPO LIBERO - Stadio comunale e manifestazioni sportive e ricreative	
TURISMO - Servizi turistici, manifestazioni turistiche	
VIABILITÀ E ILLUMINAZIONE PUBBLICA	
AMBIENTE E TERRITORIO - Urbanistica, E.R.P., protezione civile, acquedotto, fognature e depurazione, parchi e giardini	
SETTORE SOCIALE - Asili nido, strutture residenziali per anziani, assistenza e beneficenza	
SVILUPPO ECONOMICO - Mercati, mattatoio, servizi relativi al commercio	
SERVIZI PRODUTTIVI - Distribuzione gas ed altri	
QUOTE CAPITALE MUTUI IN AMMORTAMENTO	
TOTALE	



Amministrazione 30,86 %	Giustizia 0,02 %	Sicurezza 3,81 %	Istruzione 8,12 %
Cultura 2,83 %	Sport 0,74 %	Turismo 0,11 %	Viabilità 4,37 %
Ambiente 10,73 %	Sociale 10,95 %	Sviluppo 2,26 %	Servizi 18,99 %
Quote mutui 6,20 %			

IL BILANCIO CORRENTE 2004

le spese

PER PAGARE COSA?

€

PERSONALE

ACQUISTO DI BENI

PRESTAZIONI DI SERVIZI

FITTI ED UTILIZZO BENI DI TERZI

TRASFERIMENTI (CONTRIBUTI)

RIMBORSO INTERESSI PASSIVI SU MUTUI

IMPOSTE E TASSE

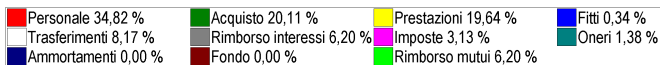
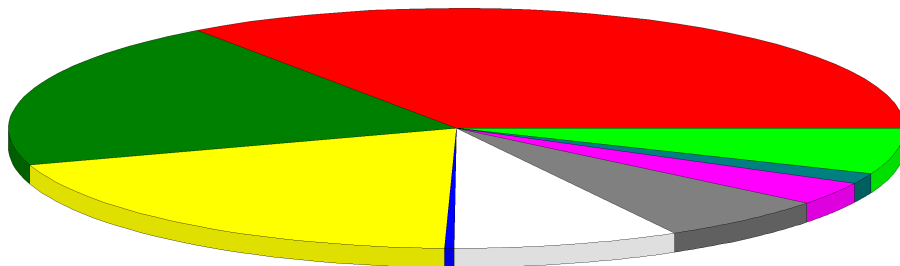
ONERI STRAORDINARI DI GESTIONE

AMMORTAMENTI

FONDO DI RISERVA E FONDO SVALUTAZIONE CREDITI

RIMBORSO QUOTA CAPITALE MUTUI

TOTALE



SPESA CORRENTE PREVISTA PRO CAPITE ANNO 2005

€

SPESA CORRENTE PRO CAPITE ANNO 2004

€

SPESA CORRENTE PRO CAPITE ANNO 2003

€