


















CANDIDATI PRESIDENTI			TOTALE		SEZIONI ELETTORALI												
			voti	%	1	2	3	4	5	6	7	8	9	10	11	12	13
1		GIOVANNI LAMIONI	25	0,4%	1	4	3	0	1	2	5	0	0	6	0	1	2
2		GABRIELE CHIURLI	8	0,1%	1	0	0	0	1	1	0	0	2	1	0	1	1
3		GIACOMO GIANNARELLI	968	17,3%	69	42	60	73	60	84	124	97	101	62	46	79	71
4		CLAUDIO BORGHI	993	17,8%	91	40	70	77	71	76	113	77	103	65	52	60	98
5		TOMMASO FATTORI	192	3,4%	21	16	25	20	9	6	12	32	12	9	11	14	5
6		ENRICO ROSSI	2.994	53,6%	234	138	260	280	186	231	262	283	281	155	255	222	207
7		STEFANO MUGNAI	409	7,3%	36	16	32	27	23	49	34	44	36	30	28	11	43
Totale voti validi			5.589		453	256	450	477	351	449	550	533	535	328	392	388	427
Contestati e non assegnati			0	0,0%	0	0	0	0	0	0	0	0	0	0	0	0	0
Schede bianche			64	1,1%	3	1	7	8	5	6	5	3	5	10	7	2	2
Schede nulle			228	3,9%	13	16	19	25	16	18	24	15	24	6	18	12	22
Voti nulli			0	0,0%	0	0	0	0	0	0	0	0	0	0	0	0	0
Totale votanti			5.881	55,2%	469	273	476	510	372	473	579	551	564	344	417	402	451
Aventi diritto al voto			10.657		857	554	832	907	690	954	1.027	934	955	685	727	714	821

LISTE		TOTALE		SEZIONI ELETTORALI												
		voti	%	1	2	3	4	5	6	7	8	9	10	11	12	13
1	 PASSIONE PER LA TOSCANA	22	0,4%	1	3	3	0	1	1	5	0	0	5	0	1	2
2	 DEMOCRAZIA DIRETTA	8	0,1%	1	0	0	0	1	1	0	0	2	1	0	1	1
3	 MOVIMENTO CINQUE STELLE	964	17,6%	69	42	60	73	60	86	124	94	100	62	47	78	69
4	 LEGA NORD SALVINI	873	15,9%	83	37	57	73	66	63	99	72	92	58	43	53	77
5	 FRATELLI D'ITALIA MELONI AN	88	1,6%	6	2	10	4	1	6	13	5	7	7	7	6	14
6	 SI' - TOSCANA A SINISTRA	192	3,5%	25	15	25	20	8	6	13	30	13	8	11	14	4
7	 IL POPOLO TOSCANO	94	1,7%	5	5	8	9	4	8	12	9	10	2	9	5	8
8	 PARTITO DEMOCRATICO	2.830	51,7%	216	129	247	266	180	214	246	267	271	148	239	212	195
9	 LEGA TOSCANA PIU' TOSCANA	29	0,5%	0	0	3	3	1	4	2	4	5	1	3	1	2
10	 FORZA ITALIA	377	6,9%	36	16	29	24	22	45	31	40	31	28	25	11	39
Totale voti validi		5.477		442	249	442	472	344	434	545	521	531	320	384	382	411
Voti solo al candidato Presidente		112	1,9%	11	7	8	5	7	15	5	12	4	8	8	6	16
Contestati e non assegnati		0	0,0%	0	0	0	0	0	0	0	0	0	0	0	0	0
Schede bianche		64	1,1%	3	1	7	8	5	6	5	3	5	10	7	2	2
Schede nulle		228	3,9%	13	16	19	25	16	18	24	15	24	6	18	12	22
Voti nulli		0	0,0%	0	0	0	0	0	0	0	0	0	0	0	0	0
Totale votanti		5.881	55,2%	469	273	476	510	372	473	579	551	564	344	417	402	451
Aventi diritto al voto		10.657		857	554	832	907	690	954	1.027	934	955	685	727	714	821

LISTA N. 1 PASSIONE PER LA TOSCANA		SEZIONI ELETTORALI													TOTALE
		1	2	3	4	5	6	7	8	9	10	11	12	13	
1	DE CARLO UGO	0	0	0	0	1	0	1	0	0	5	0	0	0	7
2	BOSCAGLIA MANOLA	0	0	0	0	0	0	0	0	0	0	0	0	0	
3	PIERULIVO GIULIO	0	0	0	0	0	0	0	0	0	0	0	0	0	
4	LAMBERTI SIMONA	0	1	0	0	0	0	0	0	0	0	0	1	0	
5	NIGIOTTI LUCA	0	0	1	0	0	0	2	0	0	0	0	0	0	
6	TARSILI STEFANIA	0	1	2	0	0	0	1	0	0	2	0	0	0	
7	LAGANA' CARLO	0	1	1	0	0	0	1	0	0	0	0	0	1	
8	MERCEDI MIA	0	0	0	0	0	0	0	0	0	0	0	0	0	
Totale voti di preferenza		0	3	4	0	1	0	5	0	0	7	0	1	1	22
LISTA N. 2 DEMOCRAZIA DIRETTA		SEZIONI ELETTORALI													TOTALE
		1	2	3	4	5	6	7	8	9	10	11	12	13	
1	SIVU MARIOARA	0	0	0	0	0	0	0	0	0	0	0	0	0	0
2	MARRAGHINI MARCO	0	0	0	0	0	0	0	0	0	0	0	0	1	1
3	GORI ENRICA	0	0	0	0	0	0	0	0	0	0	0	0	1	1
4	VERDELLI GIANFRANCO	0	0	0	0	0	1	0	0	0	0	0	0	0	1
Totale voti di preferenza		0	0	0	0	0	1	0	0	0	0	0	0	2	3

LISTA N. 3 MOVIMENTO CINQUE STELLE		SEZIONI ELETTORALI													TOTALE
		1	2	3	4	5	6	7	8	9	10	11	12	13	
1	CANTONE ENRICO	9	9	10	7	8	6	19	12	12	13	7	3	7	122
2	PECORI MONICA	4	10	5	3	3	8	7	3	8	4	2	4	6	67
3	CERAVOLO NICOLA	2	1	2	4	1	3	2	5	5	1	0	5	1	32
4	PECCHIA IRENE	21	11	25	33	18	31	36	21	22	17	20	29	28	312
5	CAPPANNARI DAVIDE	2	2	7	2	4	1	5	3	6	2	3	5	0	42
Totale voti di preferenza		38	33	49	49	34	49	69	44	53	37	32	46	42	575

LISTA N. 4 LEGA NORD SALVINI		SEZIONI ELETTORALI													TOTALE
		1	2	3	4	5	6	7	8	9	10	11	12	13	
1	BIASCI ROBERTO	7	3	10	12	10	8	16	15	10	3	7	8	13	122
2	CUCCHETTI LUCIA	5	1	2	2	5	3	5	4	5	0	0	2	2	36
3	GASPERINI LORENZO	8	4	4	9	10	7	10	11	19	9	1	14	11	117
4	GRONCHI MONICA	3	1	4	2	2	1	1	2	5	0	1	0	4	26
5	PANICUCCI MAURIZIO	6	0	3	8	1	3	9	8	5	4	1	3	6	57
6	DEI GIULIANA	0	0	0	0	0	0	1	1	0	2	0	0	1	5
7	TASCINI SERGIO	2	0	0	0	0	2	1	0	0	0	1	1	1	8
8	MEINI MARIA	2	0	4	0	0	0	2	3	3	1	0	1	3	19
Totale voti di preferenza		33	9	27	33	28	24	45	44	47	19	11	29	41	390

LISTA N. 5 FRATELLI D'ITALIA MELONI AN		SEZIONI ELETTORALI													TOTALE
		1	2	3	4	5	6	7	8	9	10	11	12	13	
1	ALBERTELLI MARIA CHIARA	3	0	2	0	0	0	3	2	1	0	0	2	1	14
2	IURESCIA FRANCESCO GIUSEPPE	0	0	0	0	0	0	1	1	0	0	0	0	0	2
3	NUCCI PAOLA	0	0	0	1	0	0	1	0	0	1	2	0	0	5
4	CHIERCHIA ROMEO	0	0	0	0	0	0	0	0	0	0	0	0	0	0
5	CIAMPOLI PAOLA	0	0	0	0	0	0	0	0	0	1	0	0	0	1
6	LANERA LUIGI	0	0	0	0	0	1	0	0	2	0	0	0	0	3
7	CECCHINI FRANCESCA	0	0	0	0	0	1	0	1	1	0	0	1	0	4
8	MALEVOLTI RICCARDO	0	1	1	0	0	0	0	1	0	0	1	1	1	6
Totale voti di preferenza		3	1	3	1	0	2	5	5	4	2	3	4	2	35

LISTA N. 6 SI' TOSCANA A SINISTRA		SEZIONI ELETTORALI													TOTALE
		1	2	3	4	5	6	7	8	9	10	11	12	13	
1	GIANNINI LAMBERTO	3	1	2	5	0	1	0	5	1	1	3	1	2	25
2	ROSSI ORIANA	0	1	1	0	0	0	2	1	0	0	0	2	0	7
3	BENEDETTI ALBERTO	0	0	0	2	1	0	0	0	0	0	0	0	0	3
4	BARTALINI CINZIA	0	3	5	4	1	1	0	4	3	2	4	0	1	28
5	BOTTAI LENNY	3	1	0	0	0	2	0	3	1	0	2	1	0	13
6	MAZZEI MARIA GRAZIA	0	0	0	0	0	0	0	0	0	0	0	0	0	0
7	LAMI MASSIMO	3	5	5	2	2	2	1	4	4	0	0	0	0	28
8	PECCHIA SUSANNA	1	1	0	3	0	0	0	0	0	0	0	0	0	5
Totale voti di preferenza		10	12	13	16	4	6	3	17	9	3	9	4	3	109

LISTA N. 7 IL POPOLO TOSCANO		SEZIONI ELETTORALI													TOTALE
		1	2	3	4	5	6	7	8	9	10	11	12	13	
1	BONSIGNORI FAUSTO	2	5	3	2	0	4	5	3	6	2	4	3	4	43
2	BARONTI SONIA	0	0	1	1	0	0	1	1	2	0	4	0	0	10
3	COLOMBO GIOVANNI	0	0	0	0	0	0	1	0	1	0	1	0	0	3
4	MANCUSO PAOLA	0	1	0	0	0	0	0	0	0	0	0	1	0	2
5	MOSCI MARCO	0	0	0	0	0	0	0	0	0	0	2	0	1	3
6	ROBBA NICLA	0	0	1	0	0	0	0	0	0	0	0	0	1	2
Totale voti di preferenza		2	6	5	3	0	4	7	4	9	2	11	4	6	63

LISTA N. 8 PARTITO DEMOCRATICO		SEZIONI ELETTORALI													TOTALE
		1	2	3	4	5	6	7	8	9	10	11	12	13	
1	ANSELMI GIANNI	91	37	82	122	81	87	126	130	154	60	96	103	84	1.253
2	CECCHI MICHELA	27	16	17	45	14	11	44	46	48	13	48	39	23	391
3	GAZZETTI FRANCESCO	28	23	39	13	6	10	13	12	20	7	7	5	10	193
4	BISERNI SERENA	2	1	4	4	1	1	1	3	4	5	2	1	3	32
5	FRANCHI SIMONE	0	2	0	1	0	0	0	1	0	1	2	1	4	12
6	GIANI MARIA GLORIA	0	1	0	0	0	1	1	6	0	3	0	0	1	13
7	ULIVIERI VALTER	1	2	2	2	1	3	1	1	1	3	6	4	1	28
8	MAESTRINI CARLA	70	38	84	51	39	54	57	42	63	30	49	41	39	657
Totale voti di preferenza		219	120	228	238	142	167	243	241	290	122	210	194	165	2.579

LISTA N. 9 LEGA TOSCANA PIU' TOSCANA		SEZIONI ELETTORALI													TOTALE
		1	2	3	4	5	6	7	8	9	10	11	12	13	
1	VICINANZA MARIO	0	0	0	1	0	0	0	1	1	0	2	0	0	5
2	PELLEGRINETTI ANNA MARIA	0	0	0	0	0	0	0	1	0	0	0	1	1	3
3	MEMOLI STEFANO	0	0	0	0	0	0	0	0	0	0	0	0	0	0
4	ACUNZO RACHELE	0	0	0	0	0	0	0	0	0	0	0	0	0	0
5	PERI ALESSANDRO	0	0	0	0	0	0	0	0	0	0	0	0	0	0
6	SACCANI ROBERTA	0	0	0	0	0	0	0	1	0	0	0	0	0	1
7	MAZZERELLI ALESSANDRO detto IL TESTIMONE	0	0	0	0	0	0	0	0	0	0	0	0	0	0
Totale voti di preferenza		0	0	0	1	0	0	0	3	1	0	2	1	1	9
LISTA N. 10 FORZA ITALIA		SEZIONI ELETTORALI													TOTALE
		1	2	3	4	5	6	7	8	9	10	11	12	13	
1	BARABINO PAOLO	3	0	6	7	2	2	8	5	7	2	3	0	5	50
2	AMATO ELISA	2	1	4	2	4	2	4	2	0	0	3	1	4	29
3	BARBETTI RUGGERO	1	1	0	0	0	2	0	0	0	0	0	0	0	4
4	CANTINI ALESSANDRA	5	0	1	0	0	1	0	2	4	1	0	1	0	15
5	COSIMI LUCA	4	2	7	2	3	7	5	3	3	8	5	2	9	60
6	GHERARDINI LUCIA	1	0	0	0	1	2	0	0	0	2	1	0	0	7
7	RUBEGNI GIAMPAOLO	9	0	0	0	0	1	1	1	2	1	1	0	2	18
8	TENERINI CHIARA	0	0	1	0	0	4	0	0	0	1	0	0	0	6
Totale voti di preferenza		25	4	19	11	10	21	18	13	16	15	13	4	20	189