























CANDIDATI PRESIDENTI			TOTALE		SEZIONI ELETTORALI												
			voti	%	1	2	3	4	5	6	7	8	9	10	11	12	13
1		MARCO BARZANTI	87	1,4%	9	3	12	10	4	8	7	8	7	3	6	4	6
2		SALVATORE CATELLO	71	1,1%	8	2	9	2	6	5	10	8	8	1	5	1	6
3		SUSANNA CECCARDI	2.667	42,6%	222	150	231	208	208	204	264	222	242	167	178	156	215
4		TOMMASO FATTORI	69	1,1%	7	5	7	1	6	4	4	8	10	2	4	4	7
5		IRENE GALLETTI	448	7,2%	37	15	34	21	24	49	52	56	36	28	19	32	45
6		TIZIANA VIGNI	15	0,2%	3	4	0	0	0	2	2	1	0	2	0	0	1
7		EUGENIO GIANI	2.897	46,3%	219	134	211	317	165	210	296	252	270	171	223	250	179
Totale voti validi			6.254		505	313	504	559	413	482	635	555	573	374	435	447	459
Contestati e non assegnati			0	0,0%	0	0	0	0	0	0	0	0	0	0	0	0	0
Schede bianche			193	2,9%	17	14	16	12	20	9	15	18	12	7	18	12	23
Schede nulle			151	2,3%	3	10	17	19	12	8	9	18	10	12	6	8	19
Voti nulli			0	0,0%	0	0	0	0	0	0	0	0	0	0	0	0	0
Totale votanti			6.598	63,2%	525	337	537	590	445	499	659	591	595	393	459	467	501
Aventi diritto al voto			10.434		838	533	831	896	692	945	1.008	921	910	668	714	689	789

LISTE			TOTALE		SEZIONI ELETTORALI												
			voti	%	1	2	3	4	5	6	7	8	9	10	11	12	13
1		PARTITO COMUNISTA ITALIANO	82	1,4%	9	2	11	10	4	7	6	8	7	2	5	5	6
2		PARTITO COMUNISTA	65	1,1%	8	2	5	2	6	5	9	8	8	1	6	2	3
3		GIORGIA MELONI FRATELLI D'ITALIA	641	11,1%	51	33	44	41	55	48	62	55	57	41	40	50	64
4		LEGA SALVINI PREMIER	1.577	27,4%	142	91	116	131	139	117	154	131	149	95	99	87	126
5		TOSCANA CIVICA PER IL CAMBIAMENTO	28	0,5%	5	1	1	3	0	3	3	2	3	2	1	1	3
6		FORZA ITALIA - UDC	161	2,8%	10	13	17	12	5	18	23	13	11	10	17	5	7
7		TOSCANA E SINISTRA	71	1,2%	8	6	6	4	6	3	4	9	8	2	3	6	6
8		MOVIMENTO 5 STELLE	421	7,3%	34	15	28	27	28	45	45	45	35	27	20	27	45
9		MOVIMENTO 3V LIBERTA' DI SCELTA	14	0,2%	2	4	0	0	0	2	1	1	0	2	0	0	2
10		EUROPA VERDE PROGRESSISTA CIVICA	61	1,1%	4	5	5	5	5	4	5	7	7	7	1	4	2
11		SINISTRA CIVICA ECOLOGICA	58	1,0%	4	3	5	11	2	3	16	1	4	4	3	0	2
12		SVOLTA!	7	0,1%	0	0	0	3	1	1	0	0	0	0	0	0	2
13		ITALIAVIVA + -EUROPA	182	3,2%	22	11	12	10	12	11	20	12	21	20	6	10	15
14		ORGOGGIO TOSCANA PER GIANI PRESIDENTE	107	1,9%	7	5	6	8	3	4	10	13	11	7	7	10	16
15		PARTITO DEMOCRATICO	2.280	39,6%	166	96	144	264	133	173	232	202	212	123	195	212	128
Totale voti validi			5.755		472	287	400	531	399	444	590	507	533	343	403	419	427

(a cura del Servizio Sistemi Informativi)

Voti solo al candidato Presidente	499	7,6%	33	26	104	28	14	38	45	48	40	31	32	28	32
Contestati e non assegnati	0	0,0%	0	0	0	0	0	0	0	0	0	0	0	0	0
Schede bianche	193	2,9%	17	14	16	12	20	9	15	18	12	7	18	12	23
Schede nulle	151	2,3%	3	10	17	19	12	8	9	18	10	12	6	8	19
Voti nulli	0	0,0%	0	0	0	0	0	0	0	0	0	0	0	0	0
Totale votanti	6.598	63,2%	525	337	537	590	445	499	659	591	595	393	459	467	501
Aventi diritto al voto	10.434		838	533	831	896	692	945	1.008	921	910	668	714	689	789

LISTA N. 1 PARTITO COMUNISTA ITALIANO		SEZIONI ELETTORALI													TOTALE
		1	2	3	4	5	6	7	8	9	10	11	12	13	
1	ANDREOLI PATRIZIO	1	0	2	3	0	1	1	0	0	1	0	0	0	9
2	TRUSENDI PAOLA	1	0	1	0	0	0	0	1	0	0	0	0	3	
3	CAPRAI ANTONIO	0	0	0	0	0	0	0	0	0	0	0	0	0	
4	FRIANI SIMONETTA	1	0	0	0	0	0	0	0	0	0	0	0	1	
5	BRACCINI CESARE	1	0	0	0	0	0	0	0	0	0	1	0	2	
6	LAMBARDI NADIA	0	0	0	0	1	0	0	0	0	0	1	0	2	
		0	0	0	0	0	0	0	0	0	0	0	0	0	
		0	0	0	0	0	0	0	0	0	0	0	0	0	
Totale voti di preferenza		4	0	3	3	1	1	1	1	0	1	2	0	17	

LISTA N. 2 PARTITO COMUNISTA		SEZIONI ELETTORALI													TOTALE
		1	2	3	4	5	6	7	8	9	10	11	12	13	
1	DE VANNI BENEDETTA	0	0	2	0	1	1	1	0	1	0	2	0	1	9
2	BOTTAI LENNY	1	0	1	1	2	0	3	3	3	1	2	0	2	19
3	BARTIMMO TIZIANA	0	0	0	0	0	0	0	0	0	0	0	0	0	
4	GIOVANNETTI DANIELE	0	0	0	0	0	0	1	0	0	0	1	0	3	
5	AMENDOLA MARIA	0	0	0	0	0	0	0	0	0	0	0	0	0	
6	MAZZANTINI SIMONE	0	0	0	0	0	0	0	0	0	0	0	0	0	
7	DRAICCHIO LUCREZIA	0	0	0	0	0	0	1	0	0	0	0	1	2	
8	GALEAZZI ALDO	0	0	0	0	0	0	1	0	0	0	0	0	1	
Totale voti di preferenza		1	0	3	1	3	1	7	3	4	1	5	1	4	34

LISTA N. 3 GIORGIA MELONI FRATELLI D'ITALIA		SEZIONI ELETTORALI													TOTALE
		1	2	3	4	5	6	7	8	9	10	11	12	13	
1	ROMITI ANDREA	7	2	1	5	1	5	4	4	7	7	2	5	9	59
2	AMADIO MARCELLA	4	6	13	7	8	11	10	5	16	9	3	5	11	108
3	BARBETTI RUGGERO	3	0	1	0	4	3	1	2	1	0	4	4	4	27
4	CHIELLINI SILVIA	3	2	3	0	4	1	6	5	2	1	2	1	2	32
5	DELFINO WALTER	3	0	1	0	3	2	5	3	4	2	0	0	2	25
6	BERRETTA ANNA	5	0	2	1	2	0	2	1	0	0	1	2	0	16
7	DI BELLA ANTONINO	0	0	1	0	1	0	2	0	0	0	0	1	2	7
8	MERLI MIRTA	0	1	1	0	4	1	0	0	4	0	0	1	1	13
Totale voti di preferenza		25	11	23	13	27	23	30	20	34	19	12	19	31	287
LISTA N. 4 LEGA SALVINI PREMIER		SEZIONI ELETTORALI													TOTALE
		1	2	3	4	5	6	7	8	9	10	11	12	13	
1	BIASCI ROBERTO	7	13	10	5	7	8	13	9	9	7	4	2	7	101
2	VACCARO COSTANZA	8	5	2	8	4	8	7	4	6	5	2	4	3	66
3	LANDI MARCO	26	13	16	19	11	18	18	13	16	4	10	10	13	187
4	BALDI ELEONORA	12	5	8	6	6	3	11	6	2	3	2	3	4	71
5	GASPERINI LORENZO	19	6	22	11	16	11	18	18	14	21	5	11	18	190
6	VIVIANI CRISTINA	1	1	1	2	0	0	2	1	2	6	3	0	2	21
7	CIACCHINI MASSIMO	1	0	1	3	1	0	0	1	1	1	0	0	1	10
8	PACCIARDI GIULIA	2	2	4	2	3	3	3	6	6	2	4	1	2	40
Totale voti di preferenza		76	45	64	56	48	51	72	58	56	49	30	31	50	686

LISTA N. 5 TOSCANA CIVICA PER IL CAMBIAMENTO		SEZIONI ELETTORALI													TOTALE
		1	2	3	4	5	6	7	8	9	10	11	12	13	
1	NERI GIOVANNI	1	0	0	0	0	0	0	1	1	1	0	0	0	4
2	MESSANA GILDA	0	0	0	1	0	0	0	0	0	0	0	0	0	1
3	SCROPPO EGIDIO	0	0	0	0	0	0	0	0	0	0	0	0	0	0
4	ZANNONI CHIARA	1	1	0	1	0	3	0	0	1	0	0	0	0	7
5	TAMPUCCI ANDREA	0	0	0	0	0	0	0	0	1	0	0	0	1	2
6	BOSSIO ALICE	0	0	0	0	0	0	0	0	0	0	0	0	0	0
7	DELLO SBARBA ALESSANDRO	0	0	0	0	0	0	0	0	0	0	0	0	0	0
8	VELLUTINI ANTONELLA	0	0	1	0	0	0	0	0	0	0	0	0	0	1
Totale voti di preferenza		2	1	1	2	0	3	0	1	3	1	0	0	1	15
LISTA N. 6 FORZA ITALIA - UDC		SEZIONI ELETTORALI													TOTALE
		1	2	3	4	5	6	7	8	9	10	11	12	13	
1	TENERINI CHIARA	0	1	1	1	0	4	0	4	1	2	1	0	1	16
2	BERTUCCI ADALBERTO	1	1	0	0	0	1	1	1	0	0	0	0	2	7
3	AMATO ELISA	0	0	1	0	0	0	1	0	0	1	0	0	0	3
4	MARTELLI MAURIZIO	0	0	0	0	0	0	1	0	0	1	0	0	0	2
5	GASPERINI MONICA	0	1	0	0	0	1	1	0	0	1	0	0	0	4
6	MENICAGLI CLAUDIO	0	1	0	0	0	0	1	0	0	0	0	0	0	2
7	LANDI MAIDA	1	0	9	0	0	1	3	1	0	0	2	0	0	17
8	PETRAROJA RICCARDO	3	3	3	0	0	0	2	3	0	1	0	0	2	17
Totale voti di preferenza		5	7	14	1	0	7	10	9	1	6	3	0	5	68

LISTA N. 7 TOSCANA E SINISTRA		SEZIONI ELETTORALI													TOTALE
		1	2	3	4	5	6	7	8	9	10	11	12	13	
1	MARTELLONI STEFANIA	0	2	1	2	0	2	1	2	0	0	0	1	0	11
2	BRUCIATI MARCO	0	1	0	0	0	0	0	1	0	0	1	1	0	4
3	MAZZEI MARIA GRAZIA	2	2	0	0	1	0	1	0	0	0	0	0	0	6
4	CANNAROZZO CALOGERO	0	0	0	0	0	0	0	0	0	0	0	0	0	
5	ROSSI ORIANA	0	0	0	0	1	0	1	1	0	0	0	0	1	4
6	RENDA FRANCESCO	1	1	2	1	1	0	0	2	0	0	0	0	1	9
7	ZAGARIA VINCENZA	0	0	0	0	1	0	1	2	0	1	0	0	0	5
8	SCHIAVON PAOLO	0	0	0	0	0	0	0	1	0	0	0	0	0	1
Totale voti di preferenza		3	6	3	3	4	2	4	9	0	1	1	2	2	40
LISTA N. 8 MOVIMENTO 5 STELLE		SEZIONI ELETTORALI													TOTALE
		1	2	3	4	5	6	7	8	9	10	11	12	13	
1	ROSSI ALESSANDRA	4	4	6	2	3	5	7	10	5	7	2	5	15	75
2	AURIGI ALESSANDRO	2	1	2	2	0	2	2	4	0	2	0	0	0	17
3	BARCA ROSALIA	0	0	0	0	1	0	0	1	1	1	0	1	1	6
4	APOLLONI LEONARDO	0	1	0	1	0	4	3	0	1	0	1	1	1	13
5	ROSSI BARBARA	0	0	2	1	3	4	1	4	2	0	2	2	2	23
6	ESPOSITO DANIELE	0	1	1	0	0	2	2	2	1	0	1	0	1	11
		0	0	0	0	0	0	0	0	0	0	0	0	0	0
		0	0	0	0	0	0	0	0	0	0	0	0	0	0
Totale voti di preferenza		6	7	11	6	7	17	15	21	10	10	6	9	20	145

LISTA N. 9 MOVIMENTO 3V LIBERTA' DI SCELTA		SEZIONI ELETTORALI													TOTALE
		1	2	3	4	5	6	7	8	9	10	11	12	13	
1	ROMANI MAURIZIO	0	1	0	0	0	0	1	0	0	0	0	0	0	2
2	BALIA ALESSIA	0	1	0	0	0	0	0	0	0	0	0	0	0	1
3	AGOSTINI TOMMASO	0	1	0	0	0	0	0	1	0	0	0	0	0	2
4	COSTA MARIANNA	0	0	0	0	0	1	0	1	0	0	0	0	0	2
		0	0	0	0	0	0	0	0	0	0	0	0	0	0
		0	0	0	0	0	0	0	0	0	0	0	0	0	0
		0	0	0	0	0	0	0	0	0	0	0	0	0	0
		0	0	0	0	0	0	0	0	0	0	0	0	0	0
Totale voti di preferenza		0	3	0	0	0	1	1	2	0	0	0	0	0	7

LISTA N. 10 EUROPA VERDE PROGRESSISTA CIVICA		SEZIONI ELETTORALI													TOTALE
		1	2	3	4	5	6	7	8	9	10	11	12	13	
1	BLOSI AMERIGO	0	0	1	0	0	0	2	1	0	1	0	1	0	6
2	MEMMO VINCENZI GAIA	0	0	0	0	1	0	3	0	0	1	0	0	0	5
3	BROGI ANDREA	0	0	1	0	1	1	0	1	0	1	0	0	0	5
4	POLITO ILARIA	1	1	0	2	0	0	1	1	1	0	0	1	0	8
5	RAIMONDI EGIDIO	0	1	0	0	0	0	0	0	0	0	0	0	0	1
6	SAPORITO GIUSEPPINA	1	0	0	0	0	0	0	1	0	0	0	0	0	2
7	VITIELLO GIUSEPPE	0	0	0	0	0	0	1	0	0	0	0	0	0	1
		0	0	0	0	0	0	0	0	0	0	0	0	0	0
Totale voti di preferenza		2	2	2	2	2	1	7	4	1	3	0	2	0	28

LISTA N. 11 SINISTRA CIVICA ECOLOGICA		SEZIONI ELETTORALI													TOTALE
		1	2	3	4	5	6	7	8	9	10	11	12	13	
1	PELLEGRINI PAOLA	0	1	2	3	1	1	5	0	1	0	2	0	1	17
2	PINTORE MARIO	0	0	1	1	0	0	1	0	0	0	1	0	0	4
3	LA COMBA BARBARA	0	0	0	0	1	0	2	0	0	0	0	0	0	3
4	ALBANESE CARLO	0	0	0	0	0	0	0	0	0	0	0	0	0	0
5	PERTICI MICHELA	0	0	0	0	0	0	0	0	1	0	0	0	0	1
6	MORETTI SILVIO	0	0	0	0	0	0	0	0	0	0	0	0	0	0
7	OLINDO SAMANTHA	1	0	0	2	0	0	0	0	0	1	0	0	0	4
8	BARTOLI SIMONE	0	0	0	2	0	1	0	0	0	0	0	0	0	3
Totale voti di preferenza		1	1	3	8	2	2	8	0	2	1	3	0	1	32
LISTA N. 12 SVOLTA!		SEZIONI ELETTORALI													TOTALE
		1	2	3	4	5	6	7	8	9	10	11	12	13	
1	BIANCHI GABRIELE	0	0	0	0	0	1	0	0	0	0	0	0	0	1
2	BALESTRI FRANCESCA	0	0	0	1	0	0	0	0	0	0	0	0	0	1
3	DI LORETO EDOARDO	0	0	0	0	0	0	0	0	0	0	0	0	0	0
4	GHIBAUDI ANTONELLA	0	0	0	0	0	0	0	0	0	0	0	0	0	0
5	AGUJARI TOMMASO	0	0	0	0	0	0	0	0	0	0	0	0	0	0
6	RICCI MOIRA	0	0	0	0	0	0	0	0	0	0	0	0	0	0
		0	0	0	0	0	0	0	0	0	0	0	0	0	0
		0	0	0	0	0	0	0	0	0	0	0	0	0	0
Totale voti di preferenza		0	0	0	1	0	1	0	0	0	0	0	0	0	2

LISTA N. 13 ITALIAVIVA + -EUROPA		SEZIONI ELETTORALI													TOTALE
		1	2	3	4	5	6	7	8	9	10	11	12	13	
1	COSIMI ALESSANDRO	2	1	1	0	0	1	1	0	3	1	0	1	3	14
2	AGOSTINI CLAUDIA	5	1	4	5	1	2	9	3	10	5	2	0	5	52
3	BERNARDINI ENRICO	10	5	3	7	10	6	11	6	12	12	1	2	6	91
4	GUERRIERI CINZIA	0	0	0	0	0	0	2	1	0	0	0	0	1	4
5	CASTELLINI RICCARDO	0	0	0	0	0	0	0	0	0	0	0	0	0	0
6	CAROTENUTO GIULIA	0	0	0	0	0	0	0	0	0	0	0	0	0	0
7	GEMELLI MATTIA	0	0	0	0	0	0	1	0	0	0	0	0	0	1
8	PANZA ANTONELLA	1	0	0	0	0	0	0	0	0	0	0	0	0	1
Totale voti di preferenza		18	7	8	12	11	9	24	10	25	18	3	3	15	163
LISTA N. 14 ORGOGGIO TOSCANA PER GIANI PRESIDENTE		SEZIONI ELETTORALI													TOTALE
		1	2	3	4	5	6	7	8	9	10	11	12	13	
1	FEDELI GIULIANO	1	0	1	0	0	0	1	1	1	1	0	0	0	6
2	CAPRAI MONTAGNANI LICIA	0	0	0	0	0	0	0	0	0	0	0	0	0	0
3	BONICOLI MARCO	1	0	0	0	1	3	0	2	1	0	1	2	2	13
4	MANGINI CHIARA	1	0	0	0	0	0	1	1	0	0	1	1	1	6
5	FATIGHENTI ANDREA CARLO	0	0	0	0	0	0	0	1	0	1	0	0	0	2
6	BASILI CARLOTTA	0	1	0	0	0	0	0	0	0	0	0	1	0	2
7	SENISE BIAGIO	0	0	0	0	0	0	0	0	0	0	0	0	0	0
8	BETTINI DIANA	0	0	0	0	0	0	1	0	0	0	0	0	0	1
Totale voti di preferenza		3	1	1	0	1	3	3	5	2	2	2	4	3	30

LISTA N. 15 PARTITO DEMOCRATICO		SEZIONI ELETTORALI													TOTALE
		1	2	3	4	5	6	7	8	9	10	11	12	13	
1	BENIFEI FEDERICA	22	20	9	5	5	5	8	8	9	4	3	12	3	113
2	ANSELMI GIANNI	83	40	62	135	56	80	116	83	92	41	82	92	52	1.014
3	BURGALASSI LIA	4	1	1	3	0	2	3	0	1	1	0	3	0	19
4	CIABATTI DAVIDE	0	0	0	0	1	0	0	1	1	0	1	0	0	4
5	GIUZIO ANTONELLA	0	1	0	1	1	0	3	0	0	0	0	1	0	7
6	NICCOLAI PAOLO	0	0	0	0	0	0	0	0	0	1	0	0	0	1
7	SOFFRITTI ROSSANA	70	32	63	107	51	68	108	61	94	56	78	93	46	927
8	GAZZETTI FRANCESCO	4	3	0	3	0	0	3	4	8	0	0	3	2	30
Totale voti di preferenza		183	97	135	254	114	155	241	157	205	103	164	204	103	2.115