







LISTE		TOTALE		SEZIONI ELETTORALI												
		voti	%	1	2	3	4	5	6	7	8	9	10	11	12	13
1	 ALBERTA TICCIAI Impegno Comune	3.677	57,1%	255	142	332	355	243	291	340	318	357	208	281	317	238
2	 ALESSIO ALBERTONI Cambiamo Futuro	899	14,0%	69	40	55	55	51	87	113	93	79	48	61	54	94
5	 MATTEO TORTOLINI La Svolta	1.859	28,9%	152	125	124	142	151	174	209	153	170	128	119	94	118
Totale voti validi		6.435	100,0%	476	307	511	552	445	552	662	564	606	384	461	465	450
	Contestati e non assegnati	0	0,0%	0	0	0	0	0	0	0	0	0	0	0	0	0
	Schede bianche	133	1,9%	10	3	10	9	6	11	13	15	13	6	13	6	18
	Schede nulle	258	3,8%	32	18	13	21	21	20	24	13	34	11	15	10	26
	Voti nulli	0	0,0%	0	0	0	0	0	0	0	0	0	0	0	0	0
Totale votanti		6.826	65,9%	518	328	534	582	472	583	699	592	653	401	489	481	494
Aventi diritto al voto		10.352		818	518	803	880	681	960	1.034	896	919	647	692	699	805

	ALBERTA TICCIATI Impegno Comune	SEZIONI ELETTORALI													TOTALE
		1	2	3	4	5	6	7	8	9	10	11	12	13	
1	Patrizio ALBERINI	3	4	7	14	7	9	21	11	21	11	9	14	4	135
2	Lido ANDREONI	10	1	9	5	11	3	9	5	7	4	6	13	3	86
3	Silvia BENEDETTINI	9	5	9	30	26	17	27	17	28	18	16	41	11	254
4	Iacopo BERNARDINI	52	27	57	76	46	40	50	48	60	31	39	64	34	624
5	Joele BERTACCINI	2	1	5	8	3	2	7	8	10	0	4	1	7	58
6	Teresa BETTINI	5	0	10	38	11	8	12	13	30	7	15	13	13	175
7	Sara BROGIONI	8	5	10	9	7	14	15	8	14	8	11	11	10	130
8	Maria Cristina CAMPAIOLA	4	3	6	11	6	7	15	22	11	7	6	9	8	115
9	Mattia CECCHETTI	22	14	1	9	2	7	3	0	4	2	2	4	1	71
10	Chiara MACII	0	0	49	4	1	4	5	1	2	0	1	0	0	67
11	Leonardo MASTROLEO	14	2	7	13	6	13	13	6	23	4	11	10	4	126
12	Luciano NOCENTI	2	0	13	4	3	2	5	5	5	3	3	5	2	52
13	Elisa PAPA	59	15	7	8	5	6	6	7	15	4	9	8	2	151
14	Deborah TEGLIA	35	40	2	13	2	3	3	5	9	3	5	6	3	129
15	Lorella TESTI	0	1	10	5	6	6	1	4	0	8	3	2	5	51
16	Fabrizio ZUCCONI	0	1	10	13	6	5	4	8	11	12	2	10	4	86
Totale voti di preferenza		225	119	212	260	148	146	196	168	250	122	142	211	111	2.310

 ALESSIO ALBERTONI Cambiamo Futuro		SEZIONI ELETTORALI													TOTALE
		1	2	3	4	5	6	7	8	9	10	11	12	13	
1	Michele BENINI	13	4	1	0	0	1	2	0	0	0	0	0	2	23
2	Licia CAFIERO	1	0	1	0	2	2	6	2	4	0	0	3	1	22
3	Gaetano CERBAI	0	0	0	3	0	3	0	0	2	1	0	0	0	9
4	Andrea GALLI	1	0	4	1	1	5	5	5	4	0	0	0	0	26
5	Fabio GIUNTINI	0	0	1	1	2	1	0	2	2	2	0	0	5	16
6	Virginia IANNO	5	3	13	1	1	1	7	4	2	0	1	1	2	41
7	Alberto MIGLIORINI	0	0	1	0	1	4	0	1	0	0	0	2	3	12
8	Silvia MONTAGNANI	1	0	0	0	0	0	0	5	0	0	0	0	1	7
9	Cristina PICCINELLI	1	0	0	3	1	0	16	2	2	0	1	0	4	30
10	Rosella PUCA	0	0	0	1	5	2	2	2	0	0	1	0	0	13
11	Enrico ROSATI	1	0	0	0	3	2	2	2	2	4	3	1	4	24
12	Maria Grazia ROSSI	1	0	0	0	0	0	2	0	2	0	0	1	0	6
13	Valentina SERINI	0	0	0	2	1	3	2	0	0	1	0	0	0	9
14	Catia STRONCHI	0	0	0	1	0	0	2	2	0	0	0	1	2	8
15	Mara TARANZANO	1	0	2	1	0	5	2	1	1	0	0	0	1	14
16	Federico ZUCCHELLI	0	0	0	0	0	0	4	0	0	0	1	0	0	5
Totale voti di preferenza		25	7	23	14	17	29	52	28	21	8	7	9	25	265

 MATTEO TORTOLINI La Svolta		SEZIONI ELETTORALI													TOTALE
		1	2	3	4	5	6	7	8	9	10	11	12	13	
1	Paolo FIORENZANI	0	1	4	9	3	6	10	5	2	4	0	0	4	48
2	Enrico BERNARDINI	3	5	4	7	0	10	14	3	5	10	1	1	2	65
3	Enzo D'INGEO	4	0	3	3	9	6	4	7	1	0	2	6	3	48
4	Silvia AITA	4	3	5	2	6	2	8	7	6	2	5	3	2	55
5	Samanta POLI	4	8	7	14	13	19	18	14	24	17	13	7	14	172
6	Giovanni SIRONI	1	0	4	1	0	3	0	3	2	0	2	0	5	21
7	Marco VACCARINI	3	6	7	7	15	11	9	8	17	8	11	10	12	124
8	Lorenzo PATRONE	4	0	2	5	4	4	3	2	3	14	4	0	2	47
9	Federico FULCHERIS	4	0	5	7	13	11	11	9	6	6	4	5	5	86
10	Stefano SINIBALDI	4	3	7	10	8	17	18	3	5	8	5	4	16	108
11	Luca VITELLOZZI	13	20	4	4	1	3	4	4	7	6	7	4	1	78
12	Luca BIONDI	28	24	2	3	1	4	2	6	3	0	2	1	3	79
13	Matilde NOVELLI	1	2	3	6	15	18	9	6	14	2	5	7	9	97
14	Enrica BALDASSARRI	5	2	5	6	4	13	11	6	12	21	7	3	4	99
15	Lara LANDI	1	1	5	1	1	2	2	3	0	3	3	0	1	23
16	Cecilia MARIANI	34	19	5	7	3	7	5	7	8	3	3	2	3	106
Totale voti di preferenza		113	94	72	92	96	136	128	93	115	104	74	53	86	1.256